

## **Wikiprint Book**

**Title: Transferencia de Correo**

**Subject: YAM - Yet Another Mailer - es:Documentation/Windows/Mailtransfers**

**Version: 5**

**Date: 31.01.2015 05:03:29**

## Table of Contents

|                                |          |
|--------------------------------|----------|
| En otros idiomas:              | 3        |
| <b>Transferencia de Correo</b> | <b>3</b> |
| Significado de los botones     | 3        |

**En otros idiomas:**

- [English](#)
- **Español**





**Transferencia de Correo**

Durante la comprobación, envío, importado o exportado de correo, YAM abre una ventana de transferencia que facilita algo de control sobre el proceso.

Si la pre-selección está habilitada, YAM mostrará una lista de los mensajes disponibles para importar o descargar. Dependiendo de su configuración, los mensajes que excedan del tamaño máximo pueden ser que sean los únicos en aparecer en la lista, para hacer más fácil la decisión de qué hacer con ellos sin tener que visualizar una lista demasiado desordenada: los mensajes inferiores al tamaño máximo se descargarán directamente. Pueden aparecer a la izquierda del mensaje dos símbolos de estado:

una pequeña papelera que significa que el mensaje se borrará del servidor, mientras

que el icono de disco significa que se descargará el mensaje. Por lo tanto, existen las siguientes posibilidades:

| Papelera  | Disco   | Acción   |
|---|---|--|
|  |    | El mensaje se descargará y se borrará del servidor.  |
|  |   | El mensaje se borrará inmediatamente -- la acción preferida para correos comerciales no solicitados. |
|   |   | El mensaje se mantendrá en el servidor y no se descargará.   |
|   |  | El mensaje se descargará, pero no se borrará del servidor.   |

**Significado de los botones****Todo**

Selecciona todos los mensajes en la lista para aplicar el cambio de estado que se quiera. Este botón no tiene efecto en la acción a tomar.

**Nada**

Limpia la selección actual. Este botón no tiene efecto en la acción a tomar.

**Descargar & borrar**

Fija los iconos de disco y papelera para todos los mensajes seleccionados -> descarga y borra en el servidor.

Este botón no está disponible cuando se importa correo.

**Descargar sólo**

Fija el icono sólo de disco para todos los mensajes seleccionados -> descarga, pero deja en el servidor.

**Dejar**

Limpia los iconos de disco y papelera para todos los mensajes seleccionados -> sin acción.

**Borrar sólo**

Limpia el icono de disco y fija el icono de papelera para todos los mensajes seleccionados -> no descarga, pero borra en servidor!

Este botón no está disponible cuando se importa correo.

**Parar/Proceso**

Mientras se muestra la lista de pre-selección, YAM carga detalles de los mensajes separados - los encabezados se recuperan del servidor. El botón **Parar** detiene este proceso.

Este botón no está disponible cuando se importa correo.

#### **Iniciar**

La ventana de selección se cierra y se inicia la transferencia de correo actual.

#### **Cancelar**

La transferencia de correo se termina inmediatamente.

En el panel de **Estado** puede ver cuantos kbytes y cuantos mensajes se han transferido, a que ratio, y cuanto tardará la transferencia. El ratio se mide en caracteres por segundo. No se decepcione si la transmisión no parece estar a la altura de la velocidad del módem. La transferencia de un mensaje corto requiere una cantidad relativamente grande de tiempo para la negociación entre YAM y el servidor, lo que no se tiene en cuenta al calcular el ratio. Usted puede verificarlo enviándose un mensaje con un archivo adjunto grande (por ejemplo, 100 k 😊).

El botón de **Cancelar** fuerza la finalización prematura de la transferencia. Sólo funciona mientras YAM tenga el control sobre la transferencia -- si YAM se 'bloquea' aparentemente porque el servidor no está haciendo nada, o bien esperamos o simplemente apagamos la conexión de su pila TCP/IP para que se quede en fuera de línea.